

E

B081 / Juego de habilidad

Es el objeto de conducir el gancho cerrado a través de un alambre curvado con muchos arcos y obstáculos. Cuando se toca el alambre hebrado con el gancho cerrado, una señal acústica y óptica parece. Un juego interesante con motivo de fiestas y de noches largas. Tensión de servicio: 9...12 voltio.

B081 / Jeu d'adresse

Il s'agit de suivre avec un petit anneau un fil recourbé, comportant beaucoup de courbes et d'obstacles. Si l'on touche le fil avec l'anneau, il se déclenche un signal acoustique et optique. Jeu très intéressant pour les surprise-parties, les longues soirées entre amis. Tension d'utilisation: 9...12 V.

B081 / Taitopeli

Tehtävänä on pujottaa pientä johtosilmukkaa moneen mutkaan ja esteeseen taivutettua johtoa pitkin. Jos silmukka koskettaa pujotuslankaa laukaisee se akustisen ja optisen merkkiään. Kiinnostava peli juhliin ja pitkiä iltoja varten. Käyttäjännite 9...12 V.

B081 / Behendigheidsspel

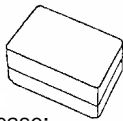
Het gaat er om, dat een kleine lus met greepje over een draad met vele bochten en hindernissen gevoerd wordt. Wie met de lus de doorgestoken draad aanraakt, veroorzaakt een acoustisch en optisch signaal. Een interessant spel voor de party en lange avonden. Bedrijfsspanning: 9...12 Volt.

B081 / Teste de pericia

Trata-se de enfiar uma pequena argola através de muitos arcos e obstáculos num fio arqueado. Quando tocar com a argola no fio dá um sinal acústico e óptico. Um interessante jogo para festas e tardes longas. Tensão de serviço: 9...12 V.

B081 / Соревнование на ловкость

В этой игре необходимо протянуть маленькую петлю, через проволоку, которая согнута во многих местах и представляет собой различные виды поворотов и препятствий. При соприкосновении петли с проволокой, включается акустический и оптический сигнал. Это интересная игра для долгих вечеров и для развлечения в компании друзей. Рабочее напряжение: 9...12 Вольт.

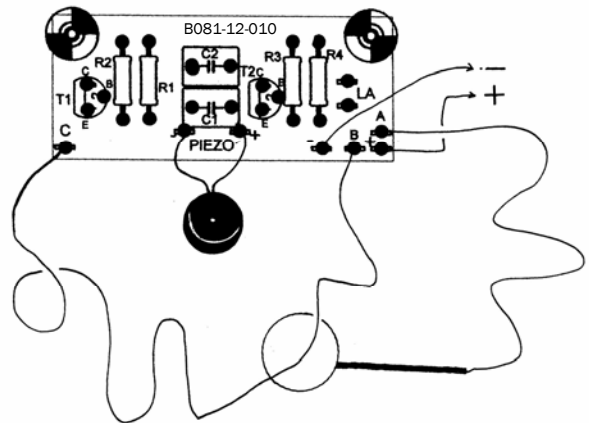
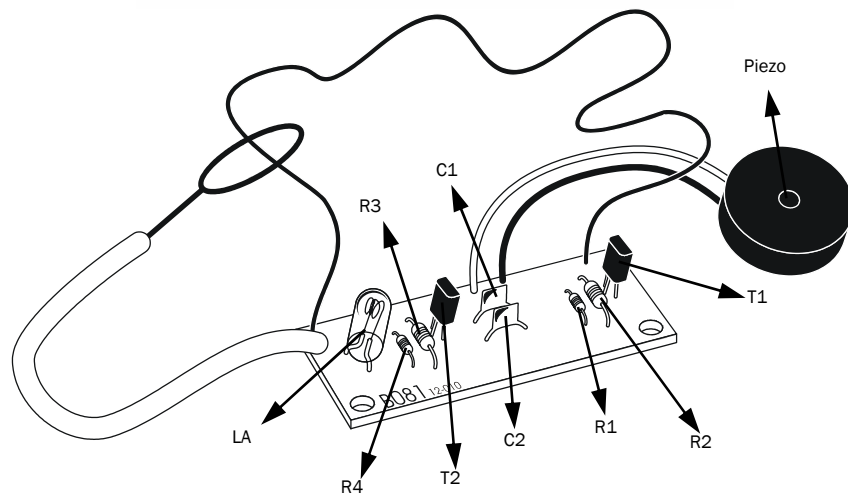
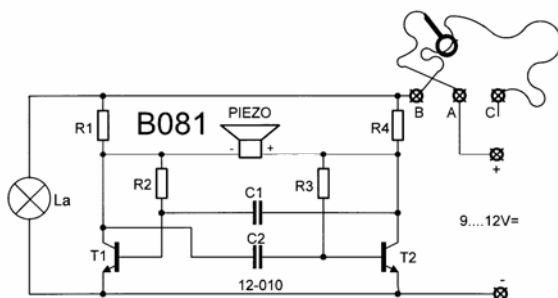


Passendes Gehäuse / Fitting case: Kemo G027

<http://www.kemo-electronic.de>

Kemo Germany 12-010 / B081 / V004

I-PUB-alleBeschreibungen-Bausätze-B090



D / Wichtig: Bitte beachten Sie die extra beiliegenden "Allgemeingültigen Hinweise" in der Drucksache Nr. M1003. Diese enthält wichtige Hinweise der Inbetriebnahme und den wichtigen Sicherheitshinweisen! Diese Drucksache ist Bestandteil der Beschreibung und muss vor dem Aufbau sorgfältig gelesen werden.

E / Importante: Observar las "Indicaciones generales" en el impreso no. M1003 que se incluyen además. ¡Ellas contienen informaciones importantes la puesta en servicio y las instrucciones de seguridad importantes! ¡Este impreso es una parte integrante de la descripción y se debe leer con esmero antes del montaje!

F / Important: Veuillez observer les « Renseignement généraux » dans l'imprimé no. M1003 ci-inclus. Ceci contient des informations importantes la mise en marche et les indications de sécurité importantes! Cet imprimé est un élément défini de la description et il faut le lire attentivement avant l'ensemble!

FIN / Tärkeää: Ota huomioon erillisenä liitteenä olevat "Yleispätevät ohjeet" painotuotteessa nro M1003. Nämä ohjeet sisältävät tärkeitä tietoja käyttöönotosta ja tärkeät turvaohjeet! Tämä painotuote kuuluu ohjeeseen ja se tulee lukea huolellisesti ennen sarjan kokoamista!

GB / Important: Please pay attention to the "General Information" in the printed matter no. M1003 attached in addition. This contains important information starting and the important safety instructions! This printed matter is part of the product description and must be read carefully before assembling!

NL / Belangrijk: Belangrijk is de extra bijlage van "Algemene toepassingen" onder nr. M1003. Deze geeft belangrijke tips voor het monteren het ingebruik nemen en de veiligheidsvoorschriften. Deze pagina is een onderdeel van de beschrijving en moet voor het bouwen zorgvuldig gelezen worden.

P / Importante: Por favor tomar atenção com o extra "Indicações gerais válidas" o junto impresso M1003. Este contém importantes indicações a colocação em funcionamento e importantes indicações de segurança! Este impresso é um elemento da descrição que deve cuidadosamente ler antes da montagem!

RUS / Важное примечание: Пожалуйста обратите внимание на отдельно приложенные "Общедействующие инструкции" в описании Но. M1003. Это описание содержит важные инструкции введения в эксплуатацию, и важные замечания по безопасности. Этот документ является основной частью описания по монтажу и должен быть тщательно прочитан до начала работы!

D Aus dem versilberten Draht wird die Drahtschleife mit einem kleinen Griff und der Fädeldraht gebogen. Wenn die Drahtschleife den Fädeldraht berührt, leuchtet die Lampe auf und der Piezo-Summer piepst. Es kommt darauf an, in einer möglichst kurzen Zeit die Drahtschleife durch den ganzen Fädeldraht zu führen, **ohne** diesen zu berühren. Als Stromquelle eignen sich am besten 2 in Serie geschaltete 4,5 V Batterien. Die kleinen 9 V Blockbatterien sind nicht geeignet.

E El gancho cerrado con un pequeño asidero y el alambre hebrado se curvan del hilo plateado. Cuando el gancho cerrado toca el alambre hebrado, la lámpara se enciende y el piezo-zumbador hace un sonido pío. Es el objeto de conducir el gancho cerrado a través del alambre hebrado entero en el tiempo más corto posible **sin** tocar esto. Como fuente de corriente eléctrica es lo más adecuado de usar 2 baterías de 4,5 voltio conectados en serie. Las baterías de bloque pequeñas de 9 voltio no son apropiadas.

F Avec le fil argenté on confectionne l'anneau (avec un petit accessoire poignée porte-anneau) ainsi que le fil recourbé. Lorsque l'anneau touche le fil recourbé, la lampe s'allume et le bruiteur Piezo émet un son. Le jeu consiste à passer en un minimum de temps, l'anneau d'un bout à l'autre du fil, **sans** toucher celui-ci. Comme source de courant 2 batteries de 4,5 V montées en série conviennent le mieux. Ne pas utiliser de petites batteries de 9 V.

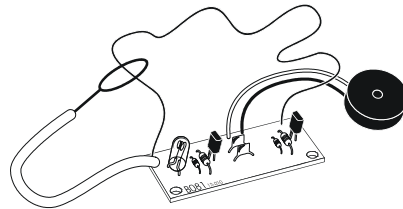
FIN Taivuta johtosilmukka, jossa on pieni kahva, ja pujotuslanka hopeoidusta langasta. Jos johtosilmukka koskettaa pujotuslankaa sytty lamppu ja summeri soi. Tehtävänä on mahdollisimman lyhyessä ajassa pujottaa johtosilmukka pitkin koko pujotuslankaa **koskettamatta** tätä. Virtalähteeksi soveltuu parhaiten kaksi sarjaankytkettyä 4,5 V paristoa. Pienet 9 V levyparistot eivät ole sopivia.

GB With the silver wire you may bend the small wire loop with handle and the thread wire. Whenever the wire loop touches the thread wire, the glow lamp will switch on and the Piezo buzzer will sound. The matter is to pass the small wire loop through the whole thread wire within the shortest possible time, **without** touching it. As current supply we recommend to use two 4,5 V batteries connected in series. Small 9 V block container batteries are not suitable.

NL Van het verzilverde draad worden de draadlus met greepje en de hier door te steken draad gebogen. Wanneer de lus de doorgestoken draad aanraakt, gaat het lampje aan en de piezozoemer piept. Het gaat er om, dat de lus in de kortsmogelijke tijd over de gehele doorgestoken draad gevoerd wordt **zonder** dat deze aangeraakt wordt. Als stroombron kan men het beste 2 in serie geschakelde batterijen van 4,5 V nemen. De kleine blokbatterijen van 9 V zijn niet geschikt.

P Com o fio de prata pode construir a caneta e a argola na ponta. Sempre que a argola toca no fio soa um besouro e acende uma luz. O objectivo é passar (no mais curto período de tempo) com a argola até ao fim do fio **sem** lhe tocar. Como alimentação devem de ser usadas duas baterias de 4.5 V em serie. As baterias pequenas de 9 V não são aconselháveis.

RUS Из проволоки, поверхность которой покрыта слоем серебра, необходимо сделать маленькую петлю с ручкой и приготовить проволоку с препятствиями. Для этого необходимо согнуть ее в различных местах. При соприкосновении петли с проволокой, загорается лампочка и подается звуковой сигнал. Смысл игры заключается в том, чтобы как можно быстрее провести петлю через всю проволоку с препятствиями **без** соприкосновения с ней. В качестве источника питания лучше всего применить две последовательно подключенные 4,5 вольтовые батарейки. 9 вольтовые блочные батарейки (крона) для этой цели непригодны.



<http://www.kemo-electronic.de>
Kemo Germany 12-010 / B081 / V004